Attitude éco-citoyenne USEP

Ville de Besançon
www.besancon.fr

la ligue de l'enseignement
un avenir pour le sport scolaire

Grand Besançon

Idées pour un bon pique-nique éco-citoyen USEP

Tous convaincus que nos gestes quotidiens ont un impact sur notre environnement, nous avons toujours des difficultés pour agir concrètement…
C'est l'occasion « de passer à l'acte ! »
Profitez de votre venue sur le site de la rencontre USEP pour agir en faveur de notre environnement.
Que le développement durable devienne une réalité !

Avant votre venue sur le lieu de la rencontre USEP

- *Travailler sur les déchets avec les élèves*

Questions :
Quels déchets triez-vous à la maison ? Où les mettez-vous ? Où vont-ils ?
Que deviennent-ils ? Pourquoi les trie-t-on ? Quels sont les déchets recyclables ?

Informations essentielles :
Actuellement, on recycle :

- **Les Plastiques**

• OUI : bouteilles **(e**x lait, eau, soda (avec **ou sans les bouchons), Bidons (ex lessive)** flacons **(gel douche, shampoing, produit vaisselle)**
• NON : pots de yaourts, de crème, de fromage, sachets,
Le bac de tri est généralement à couvercle jaune mais pas systématiquement ; il convient de parler du bac à déchets recyclables.

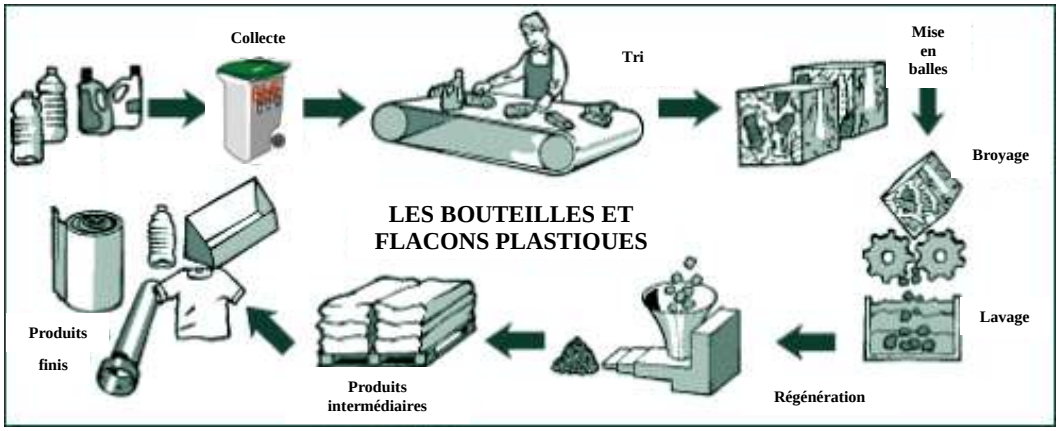

Valorisation : pull polaire avec les bouteilles d'eau en plastique ***(15 bouteilles = 1 pull polaire)***
Arrosoir, tuyau, bidon avec les bouteilles de lait, flacons

Les Cartons et papiers propres et non chiffonnés

Tous (briques, emballages, journaux, magazines, feuilles…)

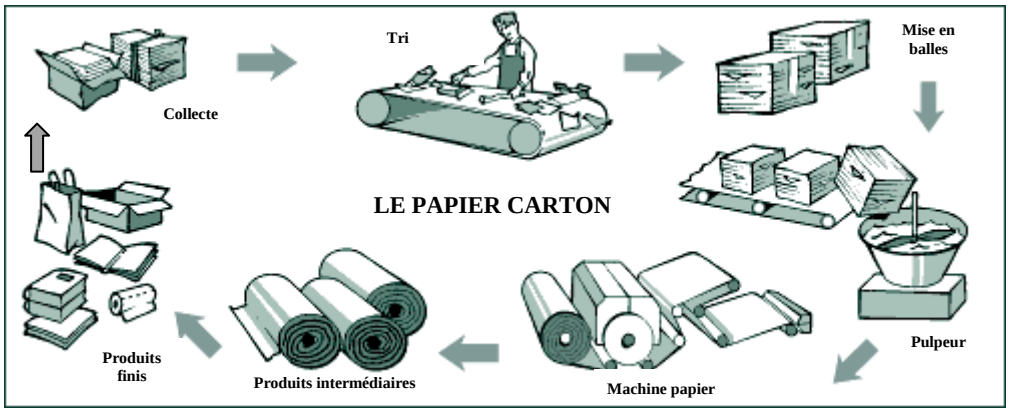

Valorisation : pâte à papier pour fabriquer du papier recyclé, carton recyclé

L'Aluminium et l'Acier

Canettes, boîtes de conserve égouttées, aérosols vidés, barquettes…

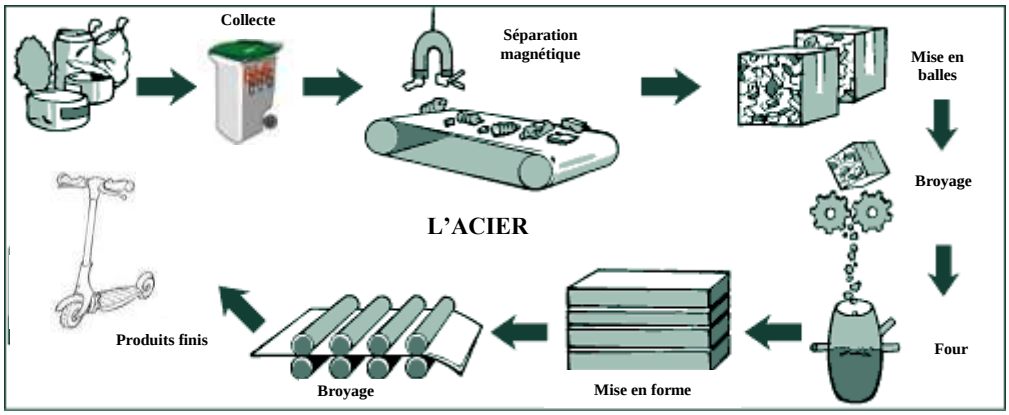

Valorisation : cadre de vélo, trottinette, pièces automobiles (l'aluminium se recycle à 100 %)

670 canettes = 1 vélo

Le Verre

Pots, bocaux, bouteilles en verre : bien vidés.

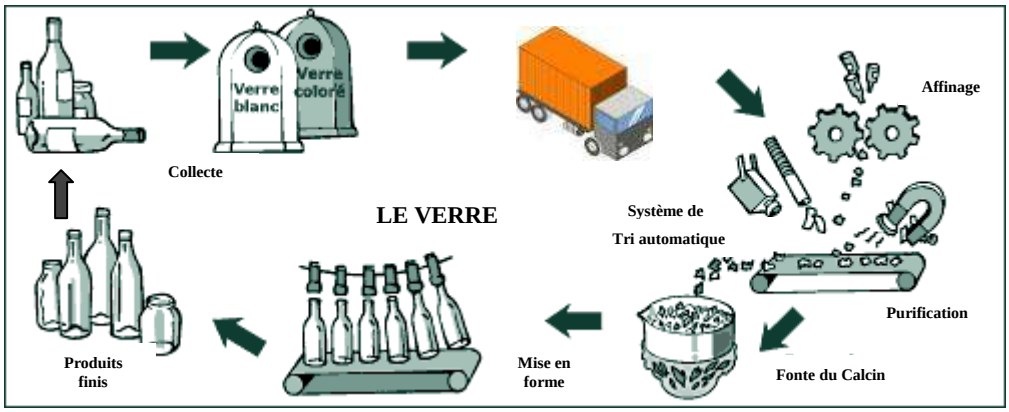

Valorisation : nouvelles bouteilles de verre (recyclage à 100%)
« Verre un jour, verre toujours »

Les Déchets compostables

Epluchures, végétaux, mouchoirs papier essuie-tout, déchets de jardin, marc de café, bouquets fanés, coquilles d'œufs…

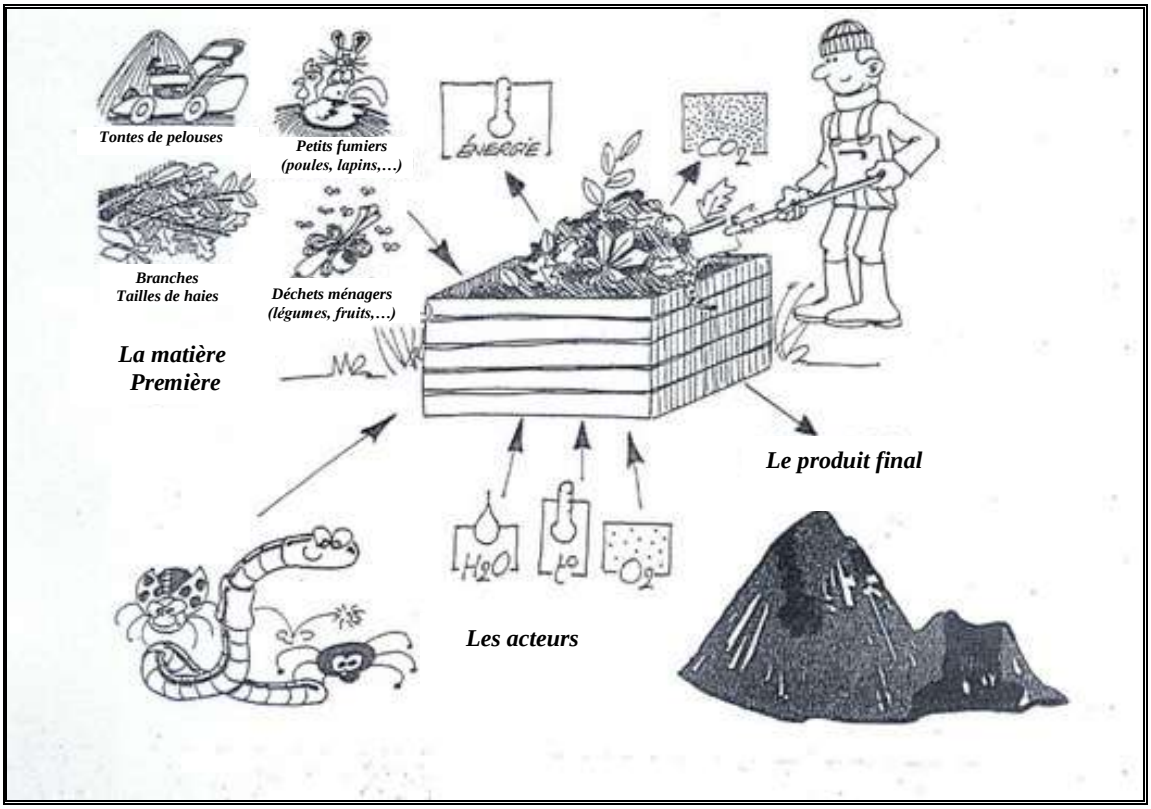

Valorisation : compost pour obtenir du terreau pour les jardins, les espaces verts.

Préparer un pique-nique éco citoyen

Pourquoi ?

- Pour éviter le suremballage
- Pour protéger sa santé
- Pour protéger son environnement
- Pour faire des économies

...il suffit d'un peu de temps et d'imagination pour le faire...

Idées pour un bon pique-nique éco citoyen

- **Salade** de crudités de saison ou salade composée préparée dans une **boîte hermétique, réutilisable**
- Sandwich « **fait maison** » avec du pain et des produits frais.
  (Préférer une boîte hermétique ou un linge pour le transporter)
- Fromage à la coupe « transportable » *(Éviter les suremballages)*
- Fruits et légumes **de saison**
- Biscuits ou chocolat *(éviter les gâteaux individuels suremballés)*
- Eau du robinet ou sirop dans une **gourde**

Idées pour développer la coopération et le partage

- Apporter des grandes bouteilles d'eau ou bidon pour la classe plutôt que des petites bouteilles individuelles.
- Organiser le goûter/dessert par classe ou groupe d'élèves (emmener un grand gâteau ou cake plutôt que des petits gâteaux individuels suremballés)

« On est plus engagé par ses actes que par ses convictions ! »

Comment faire pour réduire notre production de déchets ?

Le jour de votre venue sur le lieu de la rencontre USEP

- Après le repas, nous demanderons aux élèves de trier leurs déchets en 3 familles : nous vous fournirons 3 sacs de couleur différente par classe pour chaque famille de déchet :

  - **Déchets recyclables**
  - **déchets compostables**
  - **déchets non recyclables « résiduels »**

- Chaque classe fera 3 tas de déchets. Des panneaux explicatifs seront mis à disposition des enfants pour analyser, étudier le tri, puis nous expliquerons les éventuelles erreurs.
- Pour chaque classe, **les déchets seront pesés** par catégorie (dans la mesure du possible sur le lieu de la rencontre)
- Nous compilerons les résultats des pesées de toutes les classes participantes et réaliserons un tableau récapitulatif.

SCHEMA DU RECYCLAGE DES DECHETS

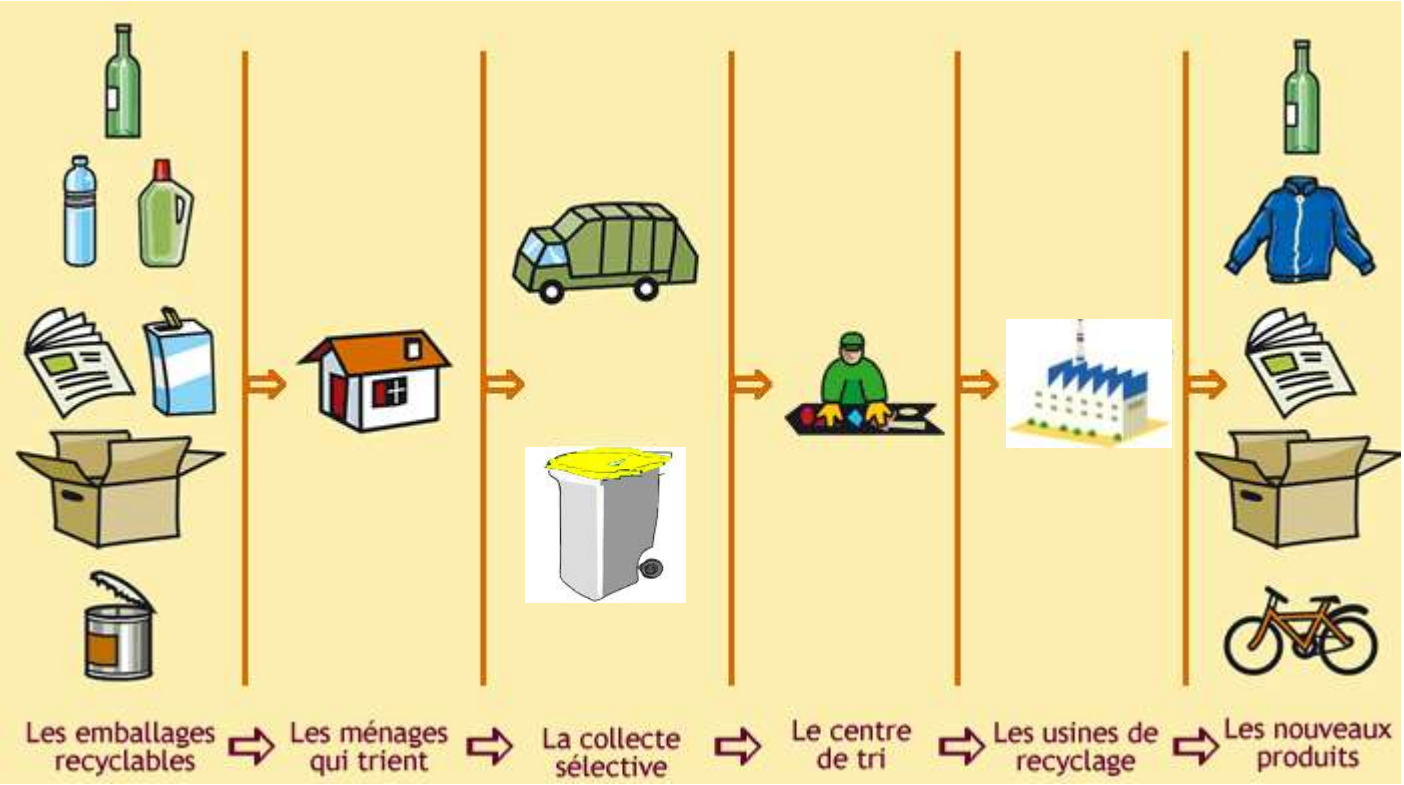

Un grand merci à :

- **Elise Freudenreich et Pascal Malcuit de la Ligue 90,**
- **La Direction Gestion des Déchets du Grand Besançon,**
- **La Direction des sports de la Ville de Besançon**

Notes de la classe :